CNAM TS EVREUX

TD BUR 02
Tableau Divisionnaire Bureau 02 Rez de C
haussée

Indice	Date	Objet	Dessiné	Vérifié	Approuvé
D	09/12/2009	RECOLEMENT	GDS	PR	
C	15/09/2009	ADJ PROTECTION CLIM ARCHIV + CABL	PR	PR	
B	02/09/2009	ADJONCTION MX + OFS	PR	PR	
A	10/08/2009	CREATION	PR	XG	

CLIENT

Société	CNAM TS
Responsable	M. Francois DEMOETE
Adresse	129 Rue Jacqueline Auriol
Code Postal	27001
Ville	EVREUX
Tél	
Fax	

ETUDE

Société	TEAM RESEAUX
Responsable	Pascal RUFFAUT
Adresse	Rue Concorde ZAC du Long Buisson
Code Postal	27930
Ville	GUICHAINVILLE
Tél	02 32 62 22 00
Fax	02 32 62 00 01

team réseaux
www.teamreseaux.com
Rue Concorde
Zone d'Activité du Long Buisson
27930 GUICHAINVILLE
Téléphone : 02 32 62 22 00
Télécopie : 02 32 62 22 01

Avancement Non défini

Indice : D **Date :** 09/12/2009 **Poste :**

Avis Technique 15L-601

AFFAIRE: 3152

PLAN: 3152 EL242

Folio 1/10

©ALPI Caneco 5.31 TEAM RESEAUX

Folio	Libellé	Indice	Date	Folio	Libellé	Indice	Date
1	Page de garde	D	09/12/2009				
2	Liste de folios	D	09/12/2009				
3	Unif. Exploitant 10 circuits/TD BUR 02	D	09/12/2009				
4	Unif. Exploitant 10 circuits/TD BUR 02	D	09/12/2009				
5	Unif. Exploitant 10 circuits/TD BUR 02	D	09/12/2009				
6	Unif. Exploitant 10 circuits/TD BUR 02	D	09/12/2009				
7	Unif. Exploitant 10 circuits/TD BUR 02	D	09/12/2009				
8	Unif. Exploitant 10 circuits/TD BUR 02	D	09/12/2009				
9	Unif. Exploitant 10 circuits/TD BUR 02	D	09/12/2009				
10	Unif. Exploitant 10 circuits/TD BUR 02	D	09/12/2009				

team réseaux
www.teamreseaux.com
Rue Concorde
Zone d'Activité du Long Buisson
27930 GUICHAINVILLE
Téléphone : 02 32 62 22 00
Télécopie : 02 32 62 22 01

CNAM TS EVREUX

Liste de folios

Ind.	MODIFICATIONS
D	RECOLEMENT
C	ADJ PROTECTION CLIM ARCHIV + CABL
B	ADJONCTION MX + OFS

Date : 09/12/2009

Avis Technique 15L-601

AFFAIRE: 3152

PLAN: 3152 EL242

Folio 2 / 10

©ALPI Caneco 5.31 TEAM RESEAUX

Révision	D		D		D		D		D	

RESEAU

Rég.de N	TN
Tension	400 V

DISTRIBUTION

Amont	TGO BUR Q5
Repère	TD BUR 02
Désignation	Tableau Divisionnaire Bureau 02 Rez de Chaussée
I installée	125,00 A
I Totale	93,45 A
Ik3 max	12229 A
Ik1 max	9132 A
dU max	Normal 1,91 % / Secours

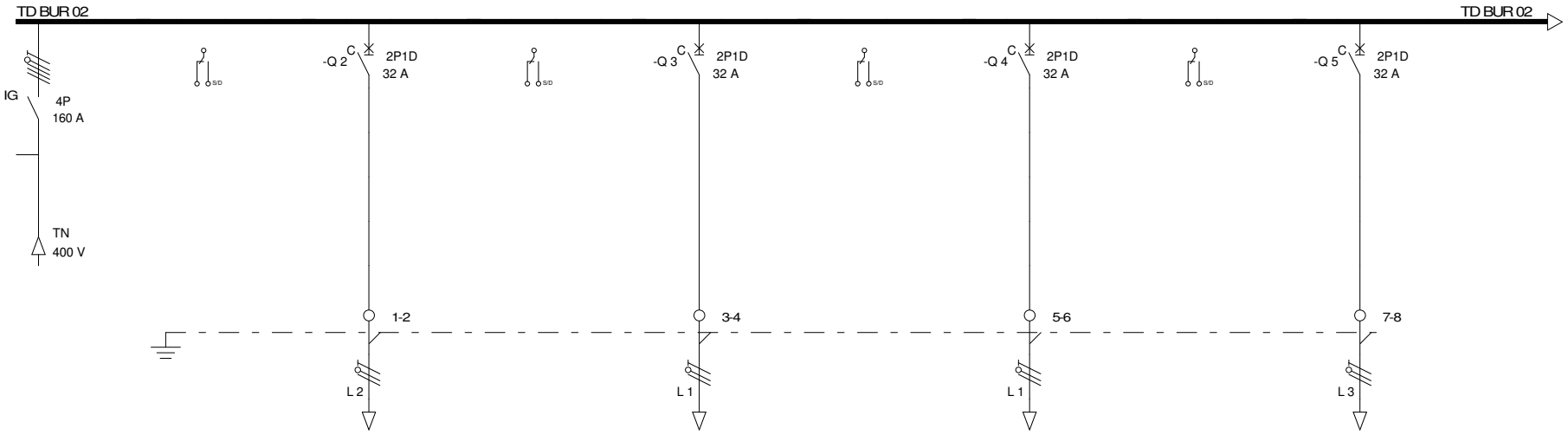

CIRCUIT	Repère Circuit	TGO BUR Q5	TD BUR02_OFS_Q2	TD BUR 02 Q2	TD BUR02_OFS_Q3	TD BUR 02 Q3	TD BUR02_OFS_Q4	TD BUR 02 Q4	TD BUR02_OFS_Q5	TD BUR 02 Q5
	Repère Récepteur	TD BUR 02		TD BUR 02 Q2		TD BUR 02 Q3		TD BUR 02 Q4		TD BUR 02 Q5
	Désignation	Tableau Divisionnaire Bureau 02 Rez de Chaussée	Contact OF		Contact OF		Contact OF		Contact OF	
	Nb / Consommation	1 / 125A	0	1 / 32A	0	1 / 32A	0	1 / 32A	0	1 / 32A
	Alimentation	Normal		Normal		Normal		Normal		Normal
LIAISON	JdB Amont	SJB_1								
	Type / Pose	U1000R2V / 13		U1000R2V / 13		U1000R2V / 13		U1000R2V / 13		U1000R2V / 13
	Longueur / Ame	15 m / Cu	0 m	30 m / Cu	0 m	30 m / Cu	0 m	30 m / Cu	0 m	30 m / Cu
	L.Max prot.	95 m (CI)		34 m (DU)		34 m (DU)		34 m (DU)		34 m (DU)
	dU Totale	1,91 %		4,57 %		4,57 %		4,57 %		4,57 %
	Câble	4X50+G25		3G6		3G6		3G6		3G6
	Neutre / PE/PEN / Séparé									
	IB / Iz	125,00 A / 142,70 A		32,00 A / 45,07 A		32,00 A / 45,07 A		32,00 A / 45,07 A		32,00 A / 45,07 A
	Ik3 Max / Ik2 Min	12229 A / 8855 A								
	Ik1 Min / ID	7408 A / 5361,6 A		885 A / 843 A		885 A / 843 A		885 A / 843 A		885 A / 843 A
	Sélectivité			Totale		Totale		Totale		Totale
PROT.	Protection	INS250-160A		DT40		DT40		DT40		DT40
	Calibre / IrTh/IN	160 A		32 A		32 A		32 A		32 A
	IrMg/IN	0,0		320,0		320,0		320,0		320,0
	Tempo / IrMg max.	0 A								
	Cont. Ind.	Prot Base		Prot Base		Prot Base		Prot Base		Prot Base
	Ir Diff.									
	Tempo.Diff.	0 ms		0 ms		0 ms		0 ms		0 ms
Affectation des phases		123		2		1		1		3

team réseaux
www.teamreseaux.com
Rue Concorde
Zone d'Activité du Long Buisson
27930 GUICHAINVILLE
Téléphone : 02 32 62 22 00
Télécopie : 02 32 62 22 01

CNAM TS EVREUX

Unif. Exploitant 10 circuits TD BUR 02

Ind.	MODIFICATIONS
D	RECOLEMENT
C	ADJ PROTECTION CLIM ARCHIV + CABL
B	ADJONCTION MX + OFS

Date : 09/12/2009 Norme : C1510002

Avis Technique 15L-601

AFFAIRE: 3152

PLAN: 3152 EL242

Folio 3/10

©ALPI Caneco 5.31 TEAM RESEAUX

Révision		D		D		D		D		

RESEAU

Rég.de N	TN
Tension	400 V

DISTRIBUTION

Amont	TGO BUR Q5
Repère	TD BUR 02
Désignation	Tableau Divisionnaire Bureau 02 Rez de Chaussée
I installée	125,00 A
I Totale	93,45 A
Ik3 max	12229 A
Ik1 max	9132 A
dU max	Normal 1,91 % / Secours

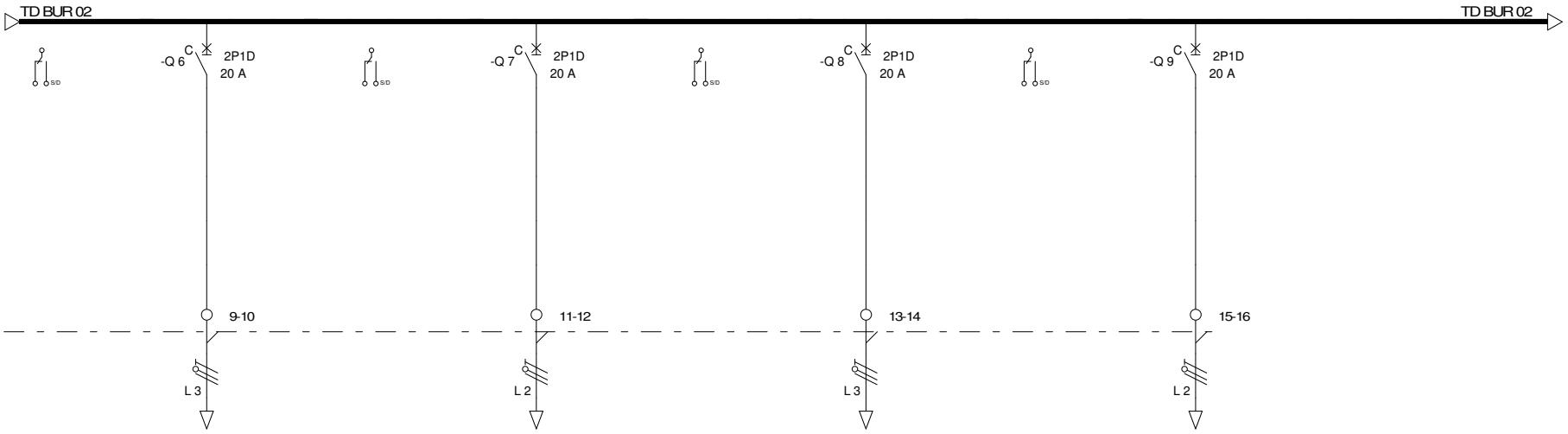

CIRCUIT	Repère Circuit	TD BUR02_OFS_Q6	TD BUR 02 Q6	TD BUR02_OFS_Q7	TD BUR 02 Q7	TD BUR02_OFS_Q8	TD BUR 02 Q8	TD BUR02_OFS_Q9	TD BUR 02 Q9		
	Repère Récepteur		TD BUR 02 Q6		TD BUR 02 Q7		TD BUR 02 Q8		TD BUR 02 Q9		
	Désignation	Contact OF		Contact OF		Contact OF		Contact OF			
	Nb / Consommation	0	1 / 20A	0	1 / 20A	0	1 / 20A	0	1 / 20A		
	Alimentation		Normal		Normal		Normal		Normal		
LIAISON	JdB Amont										
	Type / Pose		U1000R2V / 13		U1000R2V / 13		U1000R2V / 13		U1000R2V / 13		
	Longueur / Ame	0 m	30 m / Cu	0 m	30 m / Cu	0 m	30 m / Cu	0 m	30 m / Cu		
	L.Max prot.		37 m (DU)		37 m (DU)		37 m (DU)		37 m (DU)		
	dU Totale		4,39 %		4,39 %		4,39 %		4,39 %		
	Câble		3G4		3G4		3G4		3G4		
	Neutre / Séparé										
	PE/PEN / Séparé										
	IB / Iz		20,00 A / 35,01 A		20,00 A / 35,01 A		20,00 A / 35,01 A		20,00 A / 35,01 A		
	Ik3 Max / Ik2 Min										
	Ik1 Min / ID		609 A / 589 A		609 A / 589 A		609 A / 589 A		609 A / 589 A		
	Sélectivité		Totale		Totale		Totale		Totale		
PROT.	Protection		DT40		DT40		DT40		DT40		
	Calibre / IrTh/IN		20 A		20 A		20 A		20 A		
	IrMg/IN		200,0		200,0		200,0		200,0		
	Tempo / IrMg max.										
	Cont. Ind.		Prot Base		Prot Base		Prot Base		Prot Base		
	Ir Diff.										
	Tempo.Diff.		0 ms		0 ms		0 ms		0 ms		
Affectation des phases			3		2		3		2		

team réseaux
www.teamreseaux.com
Rue Concorde
Zone d'Activité du Long Buisson
27930 GUICHAINVILLE
Téléphone : 02 32 62 22 00
Télécopie : 02 32 62 22 01

CNAM TS EVREUX

Unif. Exploitant 10 circuits TD BUR 02

Ind.	MODIFICATIONS
D	RECOLEMENT
C	ADJ PROTECTION CLIM ARCHIV + CABL
B	ADJONCTION MX + OFS

Date : 09/12/2009 Norme : C1510002

Avis Technique 15L-601

AFFAIRE: 3152

PLAN: 3152 EL242

Folio 4 / 10

©ALPI Caneco 5.31 TEAM RESEAUX

Révision		D		D		D		D		D

RESEAU

Rég.de N	TN
Tension	400 V

DISTRIBUTION

Amont	TGO BUR Q5
Repère	TD BUR 02
Désignation	Tableau Divisionnaire Bureau 02 Rez de Chaussée
I installée	125,00 A
I Totale	93,45 A
Ik3 max	12229 A
Ik1 max	9132 A
dU max	Normal 1,91 % / Secours

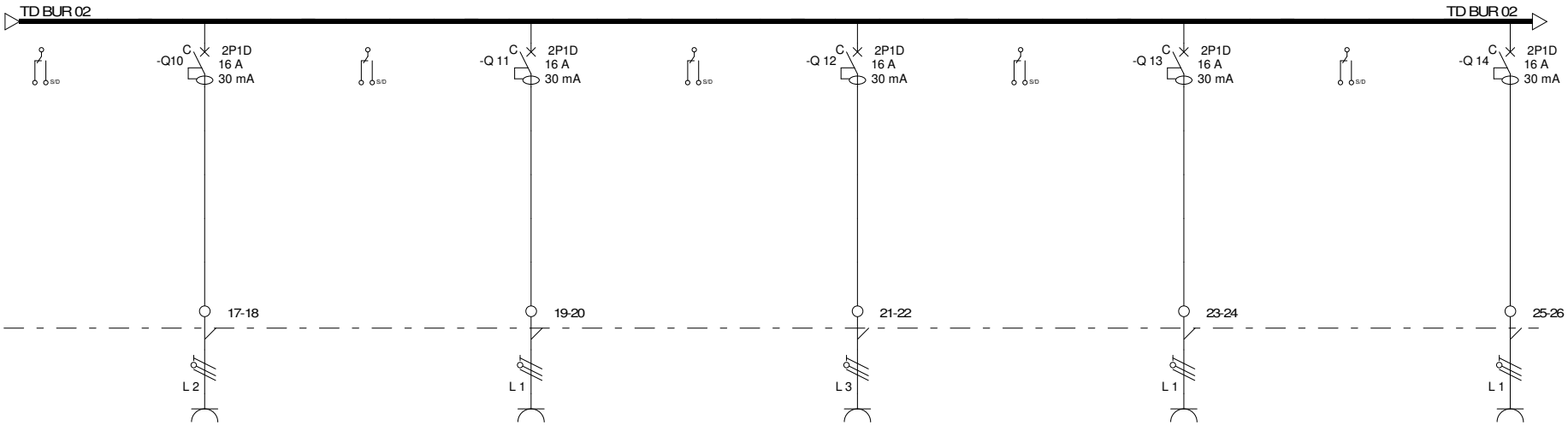

CIRCUIT	Repère Circuit	TDBUR02_OFS_Q10	TD BUR 02 PS1	TDBUR02_OFS_Q11	TD BUR 02 PS2	TDBUR02_OFS_Q12	TD BUR 02 PS3	TDBUR02_OFS_Q13	TD BUR 02 PS4	TDBUR02_OFS_Q14	TD BUR 02 PS5
	Repère Récepteur										
	Désignation	Contact OF	0A06	Contact OF	0A06	Contact OF	0A06	Contact OF	0A06	Contact OF	0A06
	Nb / Consommation	0	3 / 400W	0	3 / 400W	0	3 / 400W	0	3 / 400W	0	3 / 400W
	Alimentation		Normal		Normal		Normal		Normal		Normal
LIAISON	JdB Amont										
	Type / Pose		U1000R2V / 13		U1000R2V / 13		U1000R2V / 13		U1000R2V / 13		U1000R2V / 13
	Longueur / Ame	0 m	49 m / Cu	0 m	50 m / Cu	0 m	47 m / Cu	0 m	45 m / Cu	0 m	40 m / Cu
	L.Max prot.		75 m (CC)		75 m (CC)		75 m (CC)		75 m (CC)		75 m (CC)
	dU Totale		3,72 %		3,74 %		3,64 %		3,53 %		3,34 %
	Câble		3G2.5		3G2.5		3G2.5		3G2.5		3G2.5
	Neutre / PE/PEN / Séparé										
	IB / Iz		5,20 A / 26,12 A		5,20 A / 26,12 A		5,20 A / 26,12 A		5,20 A / 26,12 A		5,20 A / 26,12 A
	Ik3 Max / Ik2 Min										
	Ik1 Min / ID		242 A / 239 A		237 A / 234 A		252 A / 249 A		263 A / 259 A		295 A / 290 A
	Sélectivité		Totale		Totale		Totale		Totale		Totale
PROT.	Protection		DT40 / Vigi DT40		DT40 / Vigi DT40		DT40 / Vigi DT40		DT40 / Vigi DT40		DT40 / Vigi DT40
	Calibre / IrTh/IN		16 A		16 A		16 A		16 A		16 A
	IrMg/IN		160,0		160,0		160,0		160,0		160,0
	Tempo / IrMg max.										
	Cont. Ind.		Dif.30mA		Dif.30mA		Dif.30mA		Dif.30mA		Dif.30mA
	Ir Diff.		30 mA		30 mA		30 mA		30 mA		30 mA
	Tempo.Diff.		0 ms		0 ms		0 ms		0 ms		0 ms
Affectation des phases			2		1		3		1		1

team réseaux
www.teamreseaux.com
Rue Concorde
Zone d'Activité du Long Buisson
27930 GUICHAINVILLE
Téléphone : 02 32 62 22 00
Télécopie : 02 32 62 22 01

CNAM TS EVREUX

Unif. Exploitant 10 circuits TD BUR 02

Ind.	MODIFICATIONS
D	RECOLEMENT
C	ADJ PROTECTION CLIM ARCHIV + CABL
B	ADJONCTION MX + OFS

Date : 09/12/2009 Norme : C1510002

Avis Technique 15L-601

AFFAIRE: 3152

PLAN: 3152 EL242

Folio 5 / 10

©ALPI Caneco 5.31 TEAM RESEAUX

Révision		D		D		D		D		D

RESEAU

Rég.de N	TN
Tension	400 V

DISTRIBUTION

Amont	TGO BUR Q5
Repère	TD BUR 02
Désignation	Tableau Divisionnaire Bureau 02 Rez de Chaussée
I installée	125,00 A
I Totale	93,45 A
Ik3 max	12229 A
Ik1 max	9132 A
dU max	Normal 1,91 % / Secours

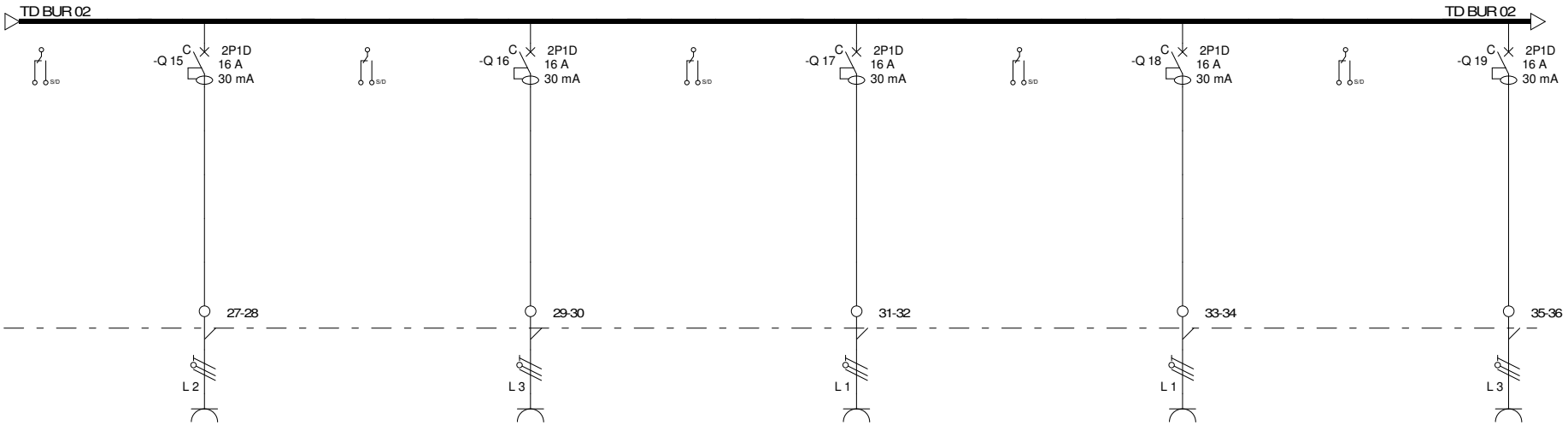

CIRCUIT	Repère Circuit	TDBUR02_OFS_Q15	TD BUR 02 PS6	TDBUR02_OFS_Q16	TD BUR 02 PS7	TDBUR02_OFS_Q17	TD BUR 02 PS8	TDBUR02_OFS_Q18	TD BUR 02 PS9	TDBUR02_OFS_Q19	TD BUR 02 PS10
	Repère Récepteur										
	Désignation	Contact OF	0D01	Contact OF	0D01	Contact OF	0D01	Contact OF	0D01	Contact OF	0D01
	Nb / Consommation	0	2 / 400W	0	2 / 400W	0	2 / 400W	0	2 / 400W	0	2 / 400W
	Alimentation		Normal		Normal		Normal		Normal		Normal
LIAISON	JdB Amont										
	Type / Pose		U1000R2V / 13		U1000R2V / 13		U1000R2V / 13		U1000R2V / 13		U1000R2V / 13
	Longueur / Ame	0 m	36 m / Cu	0 m	40 m / Cu	0 m	41 m / Cu	0 m	30 m / Cu	0 m	26 m / Cu
	L.Max prot.		75 m (CC)		75 m (CC)		75 m (CC)		75 m (CC)		75 m (CC)
	dU Totale		2,84 %		2,96 %		2,99 %		2,67 %		2,55 %
	Câble		3G2.5		3G2.5		3G2.5		3G2.5		3G2.5
	Neutre / PE/PEN / Séparé										
	IB / Iz		3,46 A / 26,12 A		3,46 A / 26,12 A		3,46 A / 26,12 A		3,46 A / 26,12 A		3,46 A / 26,12 A
	Ik3 Max / Ik2 Min										
	Ik1 Min / ID		327 A / 321 A		295 A / 290 A		288 A / 284 A		390 A / 381 A		447 A / 436 A
	Sélectivité		Totale		Totale		Totale		Totale		Totale
PROT.	Protection		DT40 / Vigi DT40		DT40 / Vigi DT40		DT40 / Vigi DT40		DT40 / Vigi DT40		DT40 / Vigi DT40
	Calibre / IrTh/IN		16 A		16 A		16 A		16 A		16 A
	IrMg/IN		160,0		160,0		160,0		160,0		160,0
	Tempo / IrMg max.										
	Cont. Ind.		Dif.30mA		Dif.30mA		Dif.30mA		Dif.30mA		Dif.30mA
	Ir Diff.		30 mA		30 mA		30 mA		30 mA		30 mA
	Tempo.Diff.		0 ms		0 ms		0 ms		0 ms		0 ms
Affectation des phases			2		3		1		1		3

team réseaux
www.teamreseaux.com
Rue Concorde
Zone d'Activité du Long Buisson
27930 GUICHAINVILLE
Téléphone : 02 32 62 22 00
Télécopie : 02 32 62 22 01

CNAM TS EVREUX

Unif. Exploitant 10 circuits TD BUR 02

Ind.	MODIFICATIONS
D	RECOLEMENT
C	ADJ PROTECTION CLIM ARCHIV + CABL
B	ADJONCTION MX + OFS

Date : 09/12/2009 Norme : C1510002

Avis Technique 15L-601

AFFAIRE: 3152

PLAN: 3152 EL242

Folio 6 / 10

©ALPI Caneco 5.31 TEAM RESEAUX

Révision		D		D		D		D		D

RESEAU

Rég.de N	TN
Tension	400 V

DISTRIBUTION

Amont	TGO BUR Q5
Repère	TD BUR 02
Désignation	Tableau Divisionnaire Bureau 02 Rez de Chaussée
I installée	125,00 A
I Totale	93,45 A
Ik3 max	12229 A
Ik1 max	9132 A
dU max	Normal 1,91 % / Secours

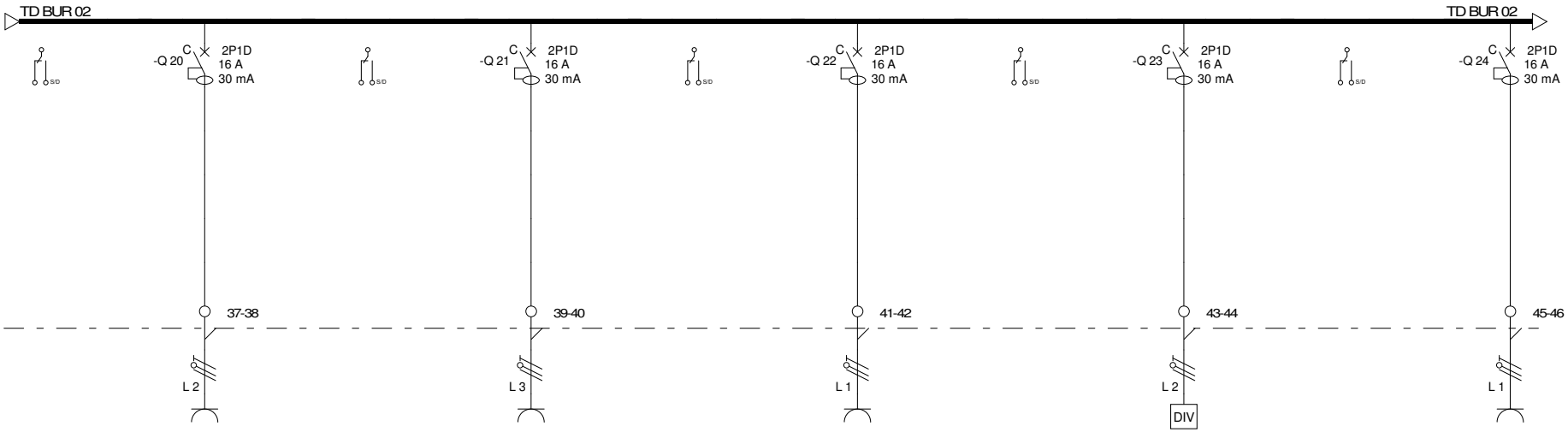

CIRCUIT	Repère Circuit	TDBUR02_OFS_Q20	TD BUR 02 PS11	TDBUR02_OFS_Q21	TD BUR 02 PS12	TDBUR02_OFS_Q22	TD BUR 02 PS13	TDBUR02_OFS_Q23	TD BUR 02 PS14	TDBUR02_OFS_Q24	TD BUR 02 PS15
	Repère Récepteur										
	Désignation	Contact OF	0D01	Contact OF	0D01	Contact OF	0D01	Contact OF	0D01	Contact OF	0D01
	Nb / Consommation	0	2 / 400W	0	2 / 400W	0	2 / 400W	0	1 / 400W	0	2 / 400W
	Alimentation		Normal		Normal		Normal		Normal		Normal
LIAISON	JdB Amont										
	Type / Pose		U1000R2V / 13		U1000R2V / 13		U1000R2V / 13		U1000R2V / 13		U1000R2V / 13
	Longueur / Ame	0 m	18 m / Cu	0 m	14 m / Cu	0 m	15 m / Cu	0 m	21 m / Cu	0 m	27 m / Cu
	L.Max prot.		75 m (CC)		75 m (CC)		75 m (CC)		75 m (CC)		75 m (CC)
	dU Totale		2,33 %		2,20 %		2,23 %		2,21 %		2,59 %
	Câble		3G2.5		3G2.5		3G2.5		3G2.5		3G2.5
	Neutre / PE/PEN / Séparé										
	IB / Iz		3,46 A / 26,12 A		3,46 A / 26,12 A		3,46 A / 26,12 A		2,17 A / 26,12 A		3,46 A / 26,12 A
	Ik3 Max / Ik2 Min										
	Ik1 Min / ID		633 A / 611 A		799 A / 765 A		750 A / 720 A		547 A / 531 A		431 A / 421 A
	Sélectivité		Totale		Totale		Totale		Totale		Totale
PROT.	Protection		DT40 / Vigi DT40		DT40 / Vigi DT40		DT40 / Vigi DT40		DT40 / Vigi DT40		DT40 / Vigi DT40
	Calibre / IrTh/IN		16 A		16 A		16 A		16 A		16 A
	IrMg/IN		160,0		160,0		160,0		160,0		160,0
	Tempo / IrMg max.										
	Cont. Ind.		Dif.30mA		Dif.30mA		Dif.30mA		Dif.30mA		Dif.30mA
	Ir Diff.		30 mA		30 mA		30 mA		30 mA		30 mA
	Tempo.Diff.		0 ms		0 ms		0 ms		0 ms		0 ms
Affectation des phases			2		3		1		2		1

team réseaux
www.teamreseaux.com
Rue Concorde
Zone d'Activité du Long Buisson
27930 GUICHAINVILLE
Téléphone : 02 32 62 22 00
Télécopie : 02 32 62 22 01

CNAM TS EVREUX

Unif. Exploitant 10 circuits TD BUR 02

Ind.	MODIFICATIONS
D	RECOLEMENT
C	ADJ PROTECTION CLIM ARCHIV + CABL
B	ADJONCTION MX + OFS

Date : 09/12/2009 Norme : C1510002

Avis Technique 15L-601

AFFAIRE: 3152

PLAN: 3152 EL242

Folio 7 / 10

©ALPI Caneco 5.31 TEAM RESEAUX

Révision		D		D		D		D		D

RESEAU

Rég.de N	TN
Tension	400 V

DISTRIBUTION

Amont	TGO BUR Q5
Repère	TD BUR 02
Désignation	Tableau Divisionnaire Bureau 02 Rez de Chaussée
I installée	125,00 A
I Totale	93,45 A
Ik3 max	12229 A
Ik1 max	9132 A
dU max	Normal 1,91 % / Secours

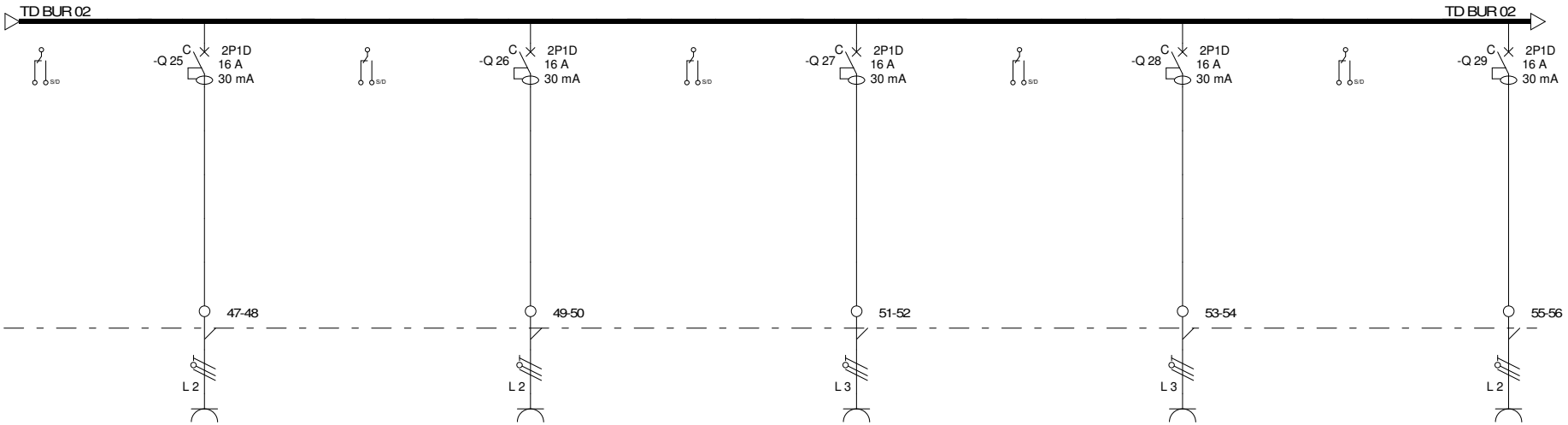

CIRCUIT	Repère Circuit	TDBUR02_OFS_Q25	TD BUR 02 PS16	TDBUR02_OFS_Q26	TD BUR 02 PS17	TDBUR02_OFS_Q27	TD BUR 02 PS18	TDBUR02_OFS_Q28	TD BUR 02 PS19	TDBUR02_OFS_Q29	TD BUR 02 PS20
	Repère Récepteur										
	Désignation	Contact OF	0C01	Contact OF	Dispo	Contact OF	0C11	Contact OF	0C11	Contact OF	0C11
	Nb / Consommation	0	1 / .1W	0	1 / .1W	0	2 / 400W	0	2 / 400W	0	2 / 400W
	Alimentation		Normal		Normal		Normal		Normal		Normal
LIAISON	JdB Amont										
	Type / Pose		13		13		U1000R2V / 13		U1000R2V / 13		U1000R2V / 13
	Longueur / Ame	0 m	0 m	0 m	0 m	0 m	15 m / Cu	0 m	18 m / Cu	0 m	20 m / Cu
	L.Max prot.		45 m (CC)		75 m (CC)		75 m (CC)		75 m (CC)		75 m (CC)
	dU Totale		1,91 %		1,91 %		2,25 %		2,35 %		2,40 %
	Câble						3G2.5		3G2.5		3G2.5
	Neutre / PE/PEN / Séparé										
	IB / Iz		0,00 A		0,00 A		3,46 A / 26,12 A		3,46 A / 26,12 A		3,46 A / 26,12 A
	Ik3 Max / Ik2 Min										
	Ik1 Min / ID		7408 A / 5362 A		7408 A / 5362 A		750 A / 720 A		633 A / 611 A		573 A / 555 A
	Sélectivité		Totale		Totale		Totale		Totale		Totale
PROT.	Protection		DT40 / Vigi DT40		DT40 / Vigi DT40		DT40 / Vigi DT40		DT40 / Vigi DT40		DT40 / Vigi DT40
	Calibre / IrTh/IN		16 A		16 A		16 A		16 A		16 A
	IrMg/IN		160,0		160,0		160,0		160,0		160,0
	Tempo / IrMg max.										
	Cont. Ind.		Dif.30mA		Dif.30mA		Dif.30mA		Dif.30mA		Dif.30mA
	Ir Diff.		30 mA		30 mA		30 mA		30 mA		30 mA
	Tempo.Diff.		0 ms		0 ms		0 ms		0 ms		0 ms
Affectation des phases			2		2		3		3		2

team réseaux
www.teamreseaux.com
Rue Concorde
Zone d'Activité du Long Buisson
27930 GUICHAINVILLE
Téléphone : 02 32 62 22 00
Télécopie : 02 32 62 22 01

CNAM TS EVREUX

Unif. Exploitant 10 circuits TD BUR 02

Ind.	MODIFICATIONS
D	RECOLEMENT
C	ADJ PROTECTION CLIM ARCHIV + CABL
B	ADJONCTION MX + OFS

Date : 09/12/2009 Norme : C1510002

Avis Technique 15L-601

AFFAIRE: 3152

PLAN: 3152 EL242

Folio 8 / 10

©ALPI Caneco 5.31 TEAM RESEAUX

Révision		D		D		D		D		D

RESEAU

Rég.de N	TN
Tension	400 V

DISTRIBUTION

Amont	TGO BUR Q5
Repère	TD BUR 02
Désignation	Tableau Divisionnaire Bureau 02 Rez de Chaussée
I installée	125,00 A
I Totale	93,45 A
Ik3 max	12229 A
Ik1 max	9132 A
dU max	Normal 1,91 % / Secours

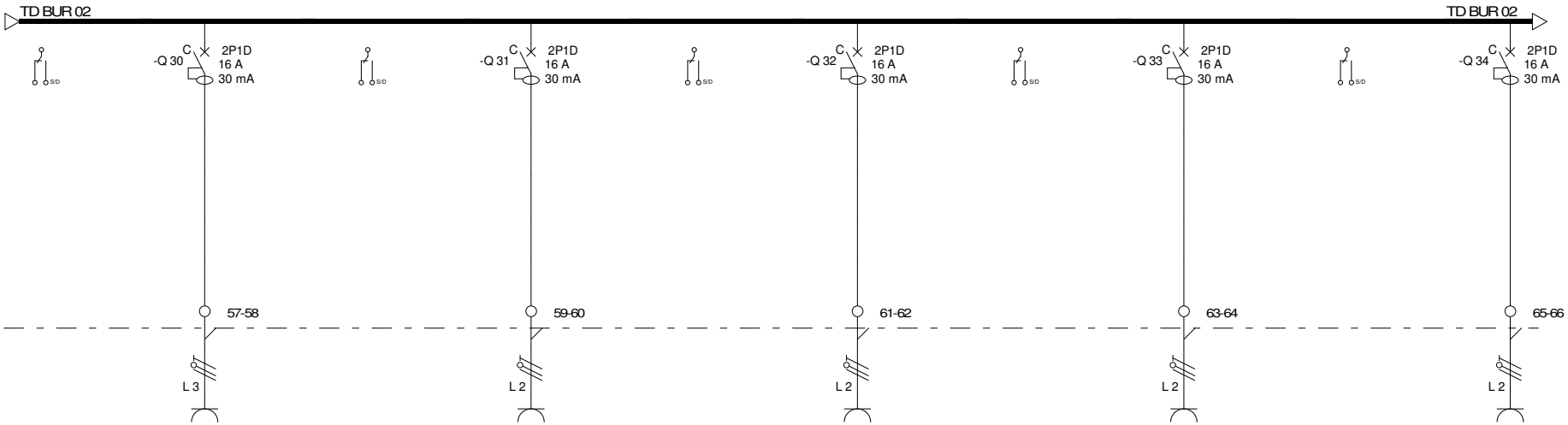

CIRCUIT	Repère Circuit	TDBUR02_OFS_Q30	TD BUR 02 PS21	TDBUR02_OFS_Q31	TD BUR 02 PS22	TDBUR02_OFS_Q32	TD BUR 02 PS23	TDBUR02_OFS_Q33	TD BUR 02 PS24	TDBUR02_OFS_Q34	TD BUR 02 PS25
	Repère Récepteur										
	Désignation	Contact OF	0C11	Contact OF	Dispo	Contact OF	Dispo	Contact OF	Dispo	Contact OF	0C09
	Nb / Consommation	0	2 / 400W	0	1 / .1W	0	1 / .1W	0	1 / .1W	0	2 / 400W
	Alimentation		Normal		Normal		Normal		Normal		Normal
LIAISON	JdB Amont										
	Type / Pose		U1000R2V / 13		/ 13		/ 13		/ 13		U1000R2V / 13
	Longueur / Ame	0 m	22 m / Cu	0 m	0 m	0 m	0 m	0 m	0 m	0 m	29 m / Cu
	L.Max prot.		75 m (CC)		75 m (CC)		75 m (CC)		75 m (CC)		75 m (CC)
	dU Totale		2,46 %		1,91 %		1,91 %		1,91 %		2,65 %
	Câble		3G2.5								3G2.5
	Neutre / Séparé										
	PE/PEN / Séparé										
	IB / Iz		3,46 A / 26,12 A		0,00 A		0,00 A		0,00 A		3,46 A / 26,12 A
	Ik3 Max / Ik2 Min										
	Ik1 Min / ID		524 A / 509 A		7408 A / 5362 A		7408 A / 5362 A		7408 A / 5362 A		402 A / 394 A
	Sélectivité		Totale		Totale		Totale		Totale		Totale
PROT.	Protection		DT40 / Vigi DT40		DT40 / Vigi DT40		DT40 / Vigi DT40		DT40 / Vigi DT40		DT40 / Vigi DT40
	Calibre / IrTh/IN		16 A		16 A		16 A		16 A		16 A
	IrMg/IN		160,0		160,0		160,0		160,0		160,0
	Tempo / IrMg max.										
	Cont. Ind.		Dif.30mA		Dif.30mA		Dif.30mA		Dif.30mA		Dif.30mA
	Ir Diff.		30 mA		30 mA		30 mA		30 mA		30 mA
	Tempo.Diff.		0 ms		0 ms		0 ms		0 ms		0 ms
Affectation des phases			3		2		2		2		2

team réseaux
www.teamreseaux.com
Rue Concorde
Zone d'Activité du Long Buisson
27930 GUICHAINVILLE
Téléphone : 02 32 62 22 00
Télécopie : 02 32 62 22 01

CNAM TS EVREUX

Unif. Exploitant 10 circuits TD BUR 02

Ind.	MODIFICATIONS
D	RECOLEMENT
C	ADJ PROTECTION CLIM ARCHIV + CABL
B	ADJONCTION MX + OFS

Date : 09/12/2009 Norme : C1510002

Avis Technique 15L-601

AFFAIRE: 3152

PLAN: 3152 EL242

Folio 9 / 10

©ALPI Caneco 5.31 TEAM RESEAUX

Révision		D		D		D		D		D

RESEAU

Rég.de N	TN
Tension	400 V

DISTRIBUTION

Amont	TGO BUR Q5
Repère	TD BUR 02
Désignation	Tableau Divisionnaire Bureau 02 Rez de Chaussée
I installée	125,00 A
I Totale	93,45 A
Ik3 max	12229 A
Ik1 max	9132 A
dU max	Normal 1,91 % / Secours

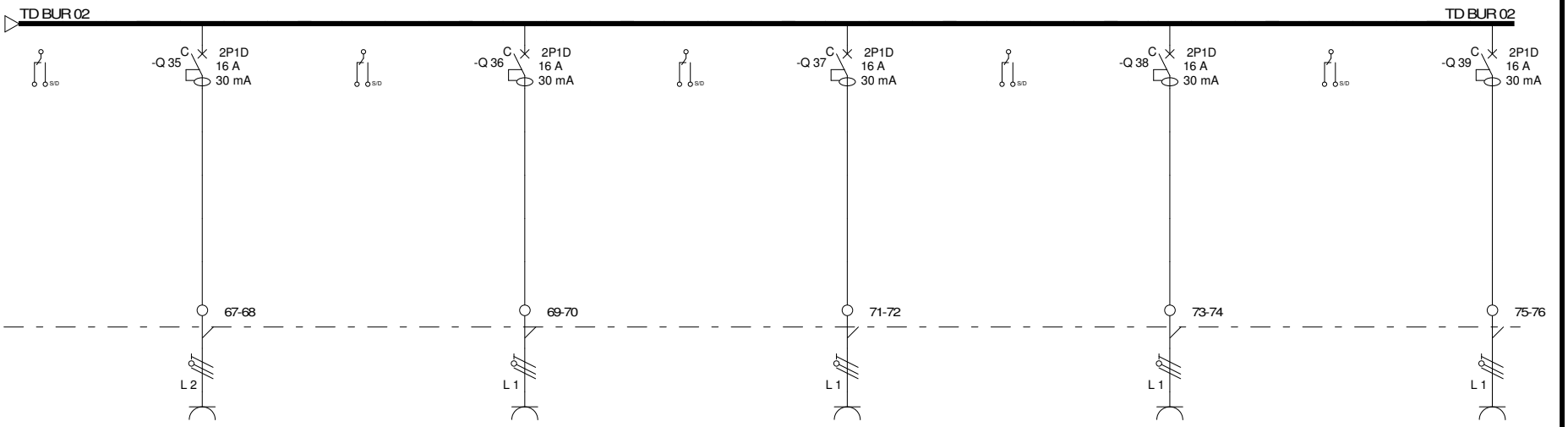

CIRCUIT	Repère Circuit	TDBUR02_OFS_Q35	TD BUR 02 PS26	TDBUR02_OFS_Q36	TD BUR 02 PS27	TDBUR02_OFS_Q37	TDBUR02 DISPO12	TDBUR02_OFS_Q38	TDBUR02 DISPO13	TDBUR02_OFS_Q39	TDBUR02 DISPO14
	Repère Récepteur								TDBUR02 DISPO13		TDBUR02 DISPO14
	Désignation	Contact OF	0C09	Contact OF	0C09	Contact OF	Dispo	Contact OF	Dispo	Contact OF	Dispo
	Nb / Consommation	0	2 / 400W	0	2 / 400W	0	3 / .1A	0	3 / .1A	0	3 / .1A
	Alimentation		Normal		Normal		Normal		Normal		Normal
LIAISON	JdB Amont										
	Type / Pose		U1000R2V / 13		U1000R2V / 13		U1000R2V / 13		U1000R2V / 13		U1000R2V / 13
	Longueur / Ame	0 m	65 m / Cu	0 m	58 m / Cu	0 m	21 m / Cu	0 m	21 m / Cu	0 m	21 m / Cu
	L.Max prot.		75 m (CC)		75 m (CC)		75 m (CC)		75 m (CC)		75 m (CC)
	dU Totale		3,60 %		3,38 %		1,96 %		1,96 %		1,96 %
	Câble		3G2.5		3G2.5		3G2.5		3G2.5		3G2.5
	Neutre / PE/PEN / Séparé										
	IB / Iz		3,46 A / 26,12 A		3,46 A / 26,12 A		0,30 A / 26,12 A		0,30 A / 26,12 A		0,30 A / 26,12 A
	Ik3 Max / Ik2 Min										
	Ik1 Min / ID		184 A / 182 A		205 A / 203 A		547 A / 531 A		547 A / 531 A		547 A / 531 A
	Sélectivité		Totale		Totale		Totale		Totale		Totale
PROT.	Protection		DT40 / Vigi DT40		DT40 / Vigi DT40		DT40 / Vigi DT40		DT40 / Vigi DT40		DT40 / Vigi DT40
	Calibre / IrTh/IN		16 A		16 A		16 A		16 A		16 A
	IrMg/IN		160,0		160,0		160,0		160,0		160,0
	Tempo / IrMg max.										
	Cont. Ind.		Dif.30mA		Dif.30mA		Dif.30mA		Dif.30mA		Dif.30mA
	Ir Diff.		30 mA		30 mA		30 mA		30 mA		30 mA
	Tempo.Diff.		0 ms		0 ms		0 ms		0 ms		0 ms
Affectation des phases			2		1		1		1		1

team réseaux
www.teamreseaux.com
Rue Concorde
Zone d'Activité du Long Buisson
27930 GUICHAINVILLE
Téléphone : 02 32 62 22 00
Télécopie : 02 32 62 22 01

CNAM TS EVREUX

Unif. Exploitant 10 circuits TD BUR 02

Ind.	MODIFICATIONS
D	RECOLEMENT
C	ADJ PROTECTION CLIM ARCHIV + CABL
B	ADJONCTION MX + OFS

Date : 09/12/2009 Norme : C1510002

Avis Technique 15L-601

AFFAIRE: 3152

PLAN: 3152 EL242

Folio 10/10

©ALPI Caneco 5.31 TEAM RESEAUX